

Consegna digitale dei tuoi E-Book

Utente eBay: [luciano_1971](#)

Email: warolu@tiscali.it

Vuoi cominciare a guadagnare seriamente con eBay e Internet?

Scopri quali sono I metodi eBay per lavorare da casa proposti da luciano_1971

Visita gli oggetti in vendita da luciano_1971 su eBay per maggiori informazioni!!

=====

[luciano_1971](#)(475)

SAPEVI DI POTER RIVENDERE QUESTE INFORMAZIONI PER DENARO?

Proprio Così! Questo oggetto contiene al 100% I Diritti di Rivendita a patto che non sia modificato. Ho incluso infatti I Template eBay e tutto quello di cui hai bisogno per vendere questo e-Book!

[Ora che possiedi questo oggetto puoi venderlo in pochi minuti! Troverai tutto quello di cui hai bisogno nella cartella Informazioni Rivendita!](#)

Ti incoraggio ad approfittare di questa offerta!

Inoltre, sentiti libero di vendere o scambiare questo e-Book con I tuoi amici o parenti, su eBay, sul tuo sito web, o aggiungilo come bonus sulla vendita dei tuoi prodotti! Questa è una grandiosa informazione e vorrei che più gente possibile possa conoscerla e trarne vantaggio.

Cominciamo!

Molti eBayers perdono ancora il loro tempo inviando i loro e-book ai loro clienti. A parte che questa continua operazione diventa noiosa con il tempo ma inoltre i clienti sono costretti ad aspettare. Loro invece si aspettano di ricevere l'oggetto immediatamente, specialmente se nell'asta era specificato che la consegna era immediata. In più questo ti darebbe molto più tempo libero o da spendere per altre cose.

Qui di seguito verrà spiegato come ottenere la CONSEGNA DIGITALE e quindi automatizzare i tuoi guadagni.

Potrai usare questo metodo per fare in modo che i tuoi clienti una volta effettuato il pagamento visualizzino direttamente sul loro PC un link dove potranno scaricare il tuo oggetto.

Assicurati prima di tutto di avere un account su PayPal. Dovrai aggiungere il tuo indirizzo email

dove arriveranno i pagamenti. Altra cosa importante è avere uno spazio web gratuito come per esempio Altervista (<http://home.altervista.org/site/>)

RICORDATI DI CONSERVARE UNA VOLTA EFFETTUATA LA REGISTRAZIONE I DATI DEL TUO NUOVO ACCOUNT

Esempio: HOST: mionick.altervista.org USER: nick

PASSWORD: 1234

PORTA:21

Ora andremo a scaricare da internet un qualsiasi client FTP gratuito che ci permetterà di "caricare" i nostri prodotti digitali sul nostro spazio web, ad esempio SMARTFTP

(<http://www.smartftp.com/>)

Una volta scaricato ed eseguito il programma basta cliccare su NEW REMOTE BROWSER e inserire i dati del nostro spazio web in modo da collegare il nostro account ed avere una sorta di Hard Disk Virtuale.

Una volta fatto questo dobbiamo solo aggiungere i nostri e-Book su SmartFTP (basterà trascinarli con il mouse). Ricorda che per funzionare i nomi della cartella NON devono contenere spazi o potranno essere sostituiti con i caratteri _ oppure -

Ad esempio la cartella compressa del mio ebook "Ricettario Pizza.rar" diventerà "RicettarioPizza.rar" oppure "Ricettario_Pizza.rar"

Una volta effettuato il caricamento assicuriamoci che il link per il download funzioni (l'indirizzo cambia a seconda del tuo Provider ovviamente. Nel nostro esempio il link sarà: http://tuonick.altervista.org/Ricettario_Pizza.rar).

Ora dobbiamo vendere il nostro ebook e fare in modo che eBay lo riconosca come "oggetto digitale".

Come possiamo fare questo?

Vai su eBay e clicca su VENDI

Una volta aperta la pagina scegli l'opzione "Comincia a vendere con la nuova versione di vendi il tuo oggetto".

Un volta che sceglierai una categoria adeguata (ad esempio eBook) troverai nella pagina successiva l'opzione "Metti in vendita il tuo oggetto in Consegna Digitale" e il gioco è fatto.

Ricordo che per poter fare questo devi:

Avere un account business o premier su PayPal

Essere venditore professionale

Accettare solo Paypal come metodo di pagamento

Offrire il rimborso per i tuoi oggetti.

Se non hai la partita IVA e non puoi avere un account professionale su eBay?

Niente panico.

Segui quanto descritto nelle seguenti pagine.

Tale metodologia innovativa (scoperta da pochi giorni) ti permetterà tra l'altro, a differenza di quanto descritto in altri ebook in circolazione, di far comparire il prezzo della tua inserzione in euro e non in dollari o altre valute straniere.

Il tuo acquirente si sentirà così piu' tranquillo come se fosse di fronte ad un venditore di tipo professionale!!!

LA CONSEGNA DIGITALE

UNO DEI SISTEMI DI VENDITA PIU' VELOCI DI eBay E' SICURAMENTE LA CONSEGNA DIGITALE. MA COSA POSSIAMO VENDERE IN TALE FORMATO ?

QUALSIASI COSA: E-BOOK, GUIDE, MANUALI, ARTE DIGITALE IMMAGINI FATTE CON LA NOSTRA FOTOCAMERA, SOFTWARE, ECC.

UNICO REQUISITO:

AVERE I DIRITTI DI VENDITA O ESSERE I CREATORI DEGLI STESSI.

SE ABBIAMO CREATO UN E-BOOK, UN PRONTUARIO, UNA RACCOLTA DI POESIE... E VOGLIAMO VENDERLA COME SE SI TROVASSE IN UN NEGOZIO,

LA SOLUZIONE E' LA CONSEGNA DIGITALE DI eBay. TUTTO CIO' E' FANTASTICO SE NON PER IL FATTO CHE IN ITALIA QUESTO DIVENTA IMPOSSIBILE CON UN ACCOUNT STANDARD.

ALCUNE GUIDE CHE SI TROVANO IN VENDITA SU eBay SVELANO L' ARCANO:

CREARE L' INSERZIONE SUL SITO AMERICANO.

ANDANDO INFATTI SU

WWW.EBAY.COM

E LOGGANDOCI CON IL NOSTRO ACCOUNT POTREMO INFATTI CREARE L' INSERZIONE E UTILIZZARE COME METODO DI CONSEGNA QUELLA DIGITALE.

INIZIALMENTE SCEGLIEREMO LA CATEGORIA, POI IL TITOLO DELL' INSERZIONE, IL TESTO IL PREZZO ECC.

DOPO POCHI ISTANTI LA NOSTRA INSERZIONE SARA' VISIBILE IN TUTTO IL MONDO.

IL PROBLEMA PIU' GROSSO DI QUESTO SISTEMA E IL CAMBIO DI VALUTA, INFATTI QUANDO SCEGLIEREMO IL PREZZO DEL NOSTRO E-BOOK ESSO SARA' IN DOLLARI, ANCHE SE NOI CALCOLIAMO IL CORRISPETTIVO VALORE IN EURO SARA' COMUNQUE SOGGETTO AL CAMBIO DI VALUTA.

SE PER ESEMPO IMPOSTIAMO 7,0766 DOLLARI (AL 13/10/2007) PER FAR APPARIRE 4,99 EURO, RIMARREMO SORPRESI QUANDO DOPO QUALCHE GIORNO VEDREMO IL NOSTRO E-BOOK COSTARE SU EBAY.IT 5,03 EURO.

SE STIAMO VENDENDO UNA GUIDA SIMILE AD ALTRE E ABBIAMO SCELTO 4,99 EURO CONTRO I 5 DELLE ALTRE INSERZIONI, SOLO PER CATTURARE L 'ATTENZIONE, QUESTO SISTEMA FARA' SALTARE LA NOSTRA STRATEGIA DI VENDITA

IN QUANTO IL PREZZO DELLA NOSTRA GUIDA SARA' 5,03...
IN PRATICA COSTERA' DI PIU' RISPETTO ALLE
ALTRE, CONTRO LE NOSTRE INTENZIONI.

OVVIAMENTE IL DISCORSO E' ANCHE AL CONTRARIO, IL PREZZO POTREBBE
ABBASSARSI CON RELATIVO CALO DI GUADAGNO...
TRA L' ALTRO UN ACQUIRENTE POTREBBE TROVARE SECCANTE IL FATTO DI
DOVER PAGARE IN DOLLARI CON PayPal...

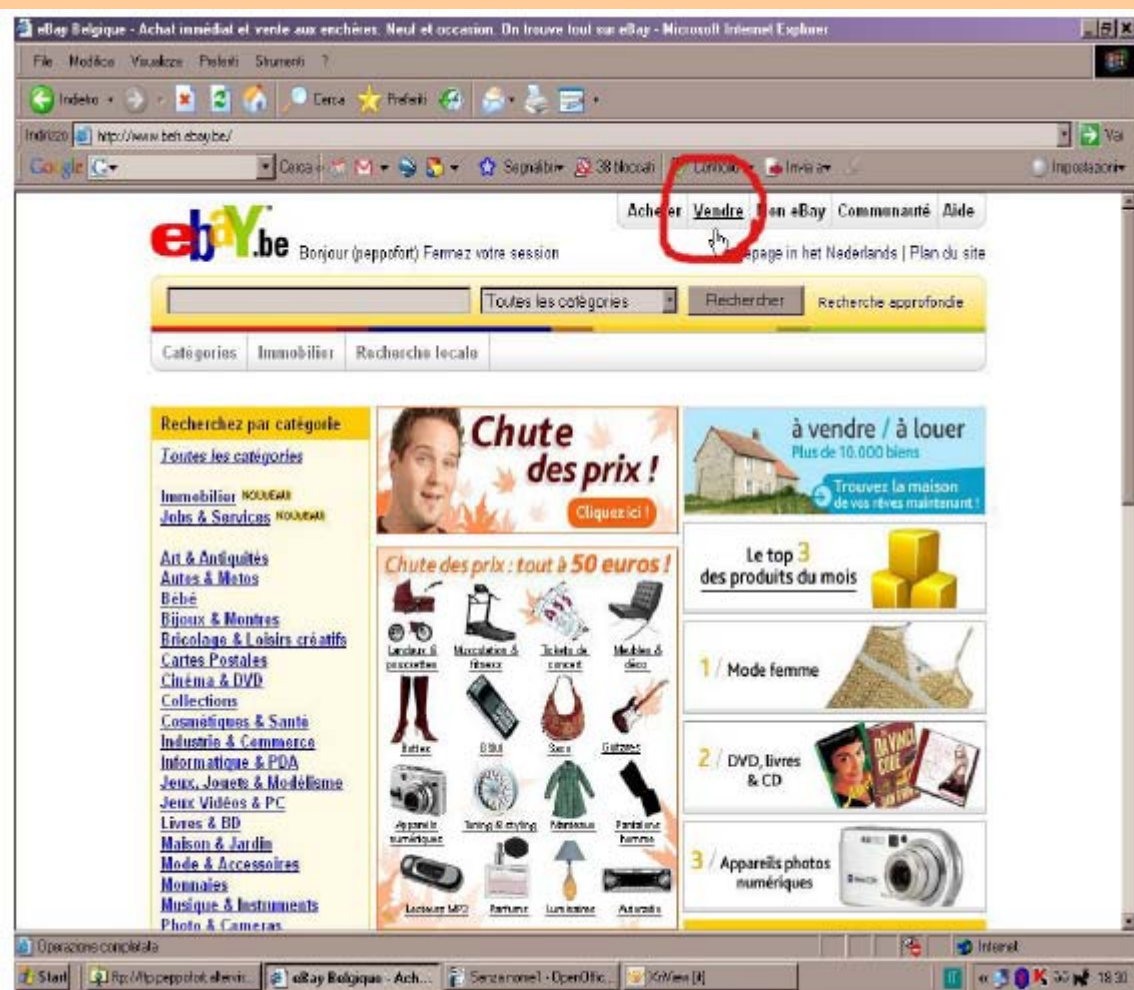
A COSA SERVE QUESTA GUIDA?

SERVE A DARVI LA POSSIBILITA' DI CREARE INSERZIONI NELLE
QUALI POTRETE UTILIZZARE LA CONSEGNA DIGITALE COME SISTEMA DI
SPEDIZIONE. UTILIZZANDO COME CIRCUITO QUELLO DELL' EURO.
QUALCUNO PIU' SCALTRO AVRA' GIA' CAPITO DI COSA STO' PARLANDO...
EBBENE LA SOLUZIONE E' UTILIZZARE UNA PIATTAFORMA
EUROPEA DI eBay.
PIU' PRECISAMENTE USEREMO IL SITO BELGA.

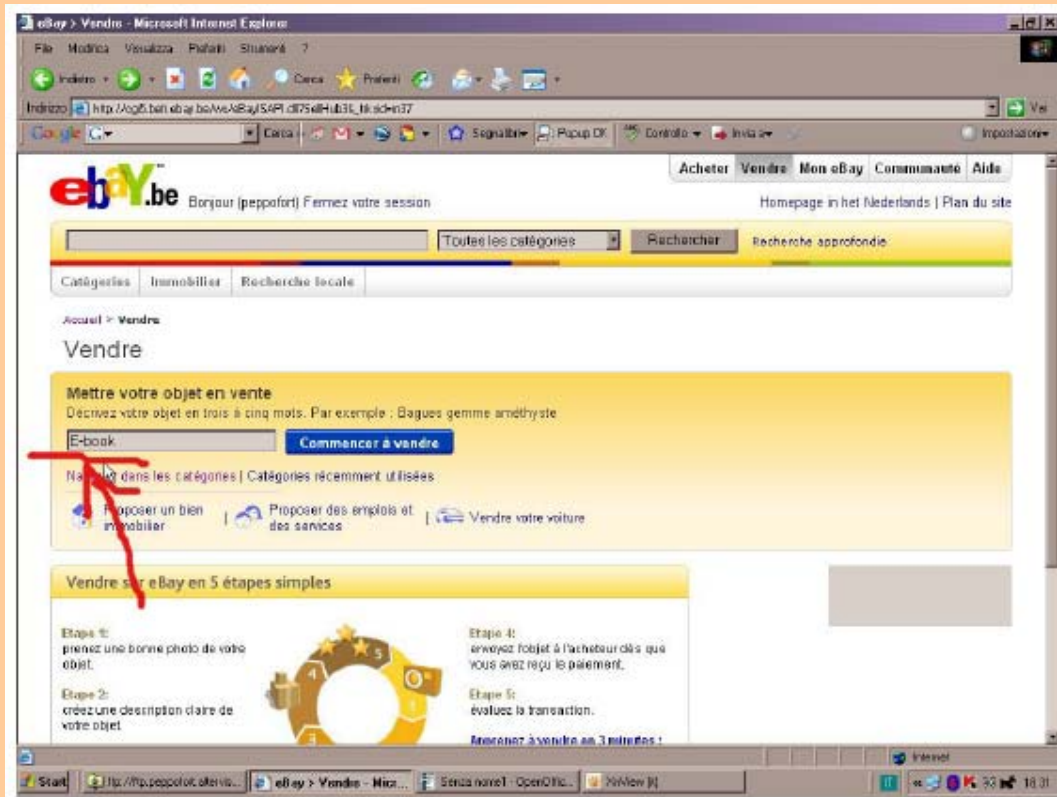
WWW.BEFR.EBAY.BE

COMINCIAMO...

LA PRIMA COSA DA FARE SARA' IL LOGIN
QUINDI SELEZIONEREMO L' OPZIONE DI VENDITA.



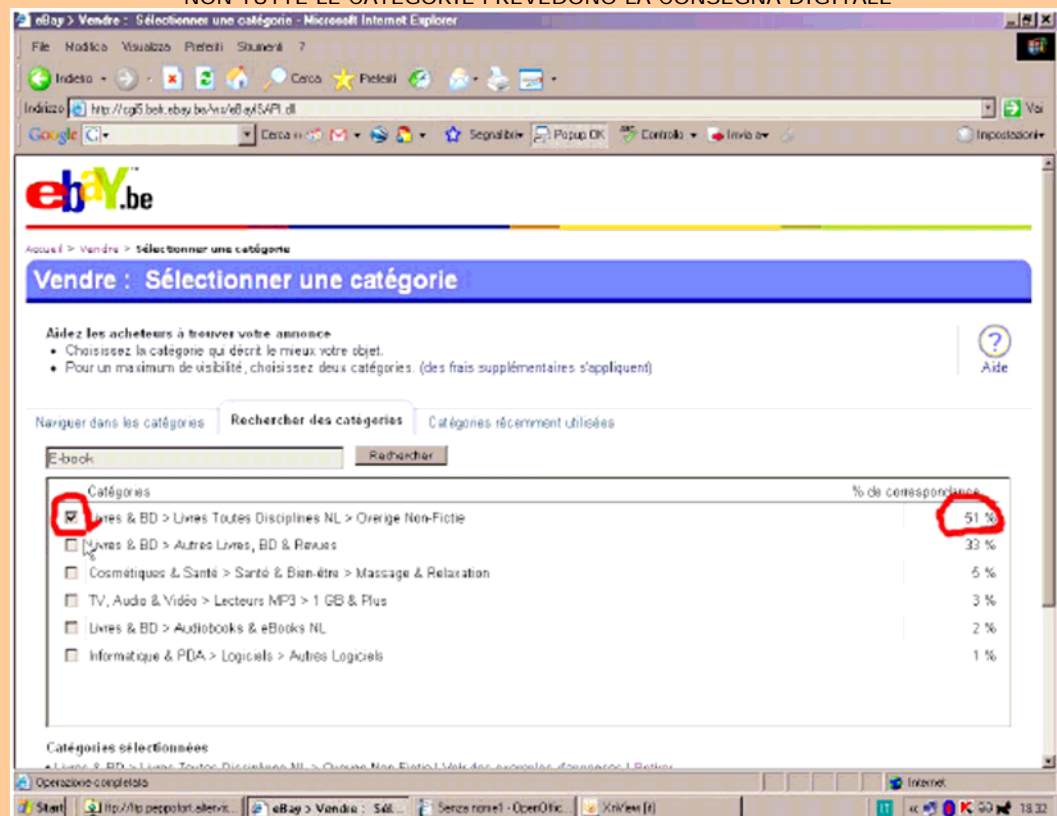
QUINDI INSERIREMO IL TIPO DI OGGETTO CHE VOGLIAMO VENDERE,
AL FINE DI TROVARE LA CATEGORIA GIUSTA...



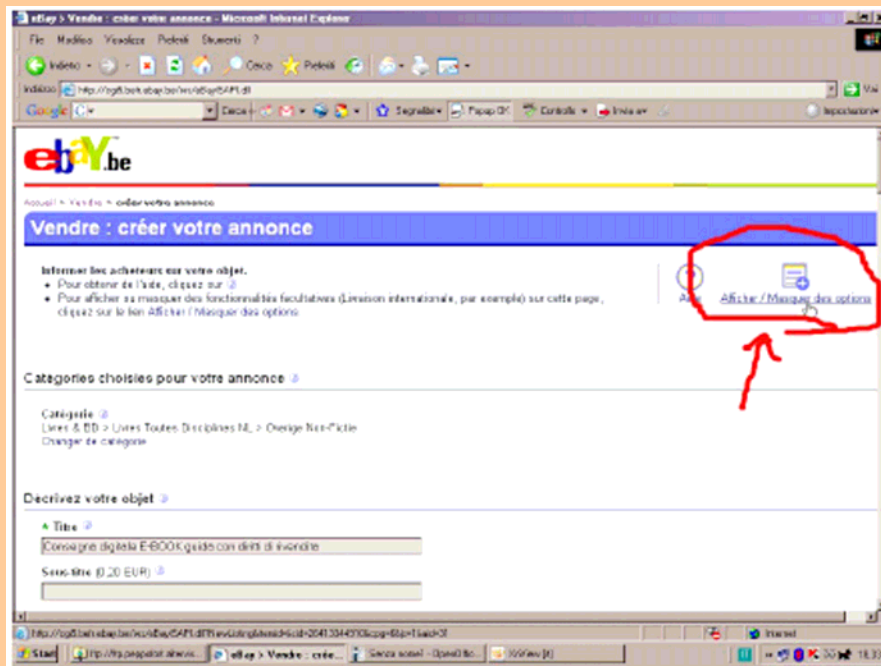
EBAY CI MOSTRERA' LA CATEGORIA PIU' AFFINE...
CHE NOI SELEZIONEREMO.

*** ATTENZIONE ***

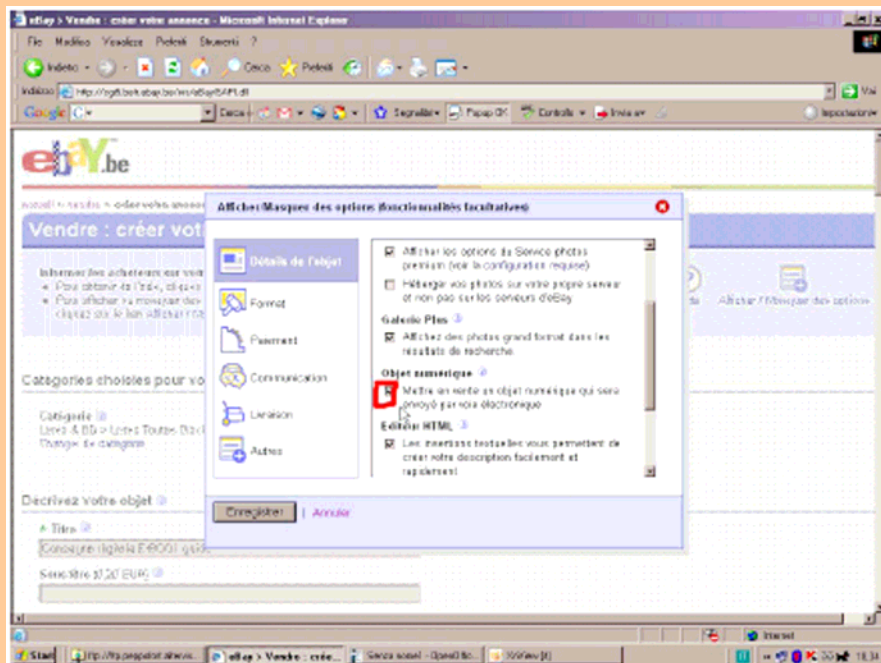
NON TUTTE LE CATEGORIE PREVEDONO LA CONSEGNA DIGITALE



APRIAMO LE IMPOSTAZIONI AVANZATE

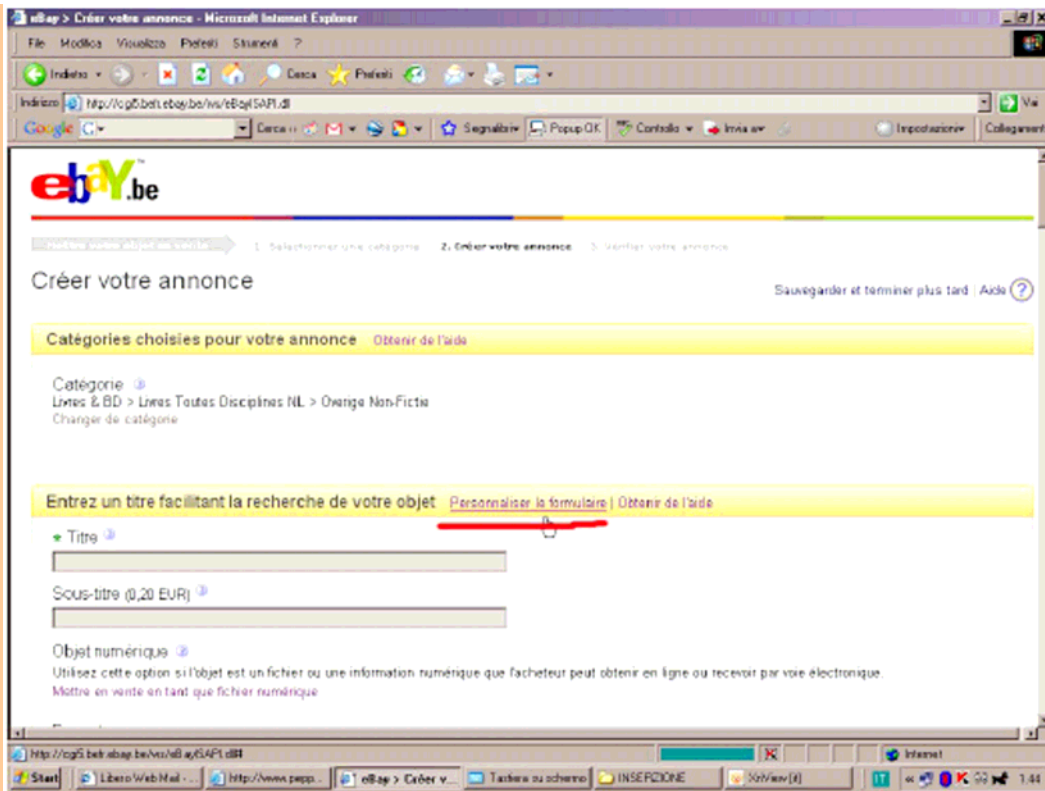


SCORRIAMO GIU' IL MENU' E SPUNTIAMO LA CASELLA "OGGETTO NUMERICO"

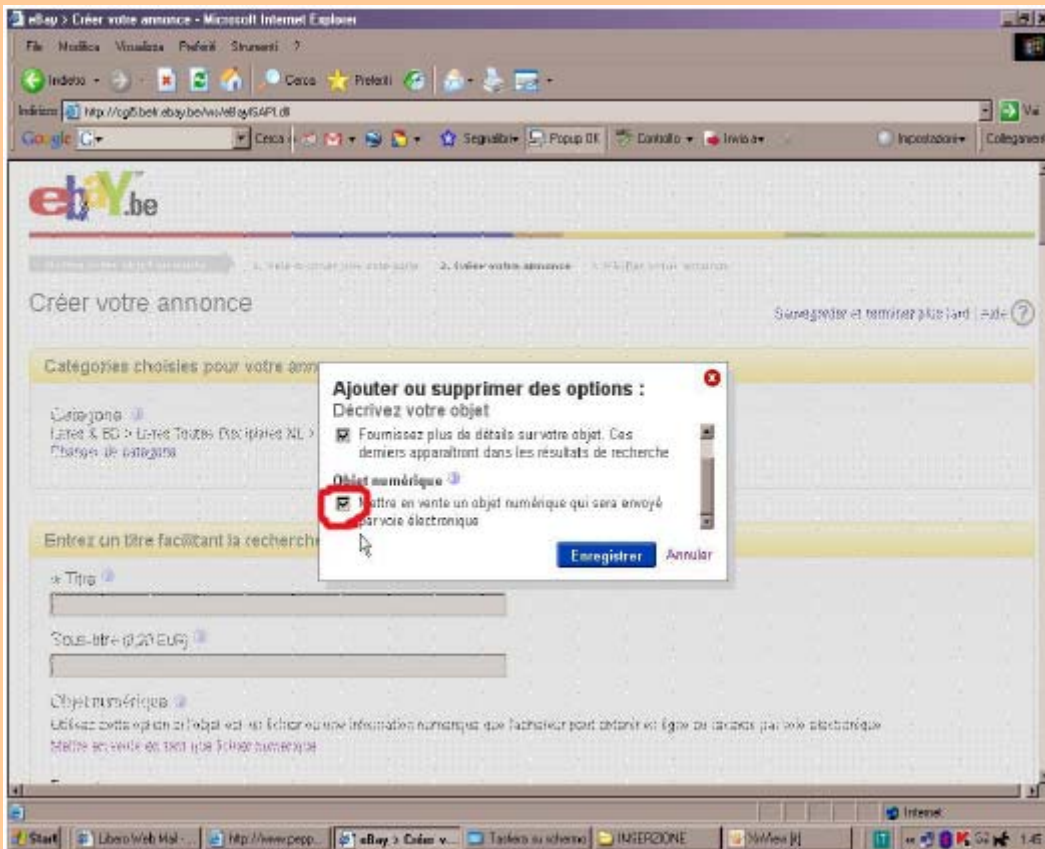


**** ATTENZIONE ****

SE L' ICONA DELLE IMPOSTAZIONI AVANZATE NON E' VISIBILE PROCEDETE SELEZIONANDO QUESTA VOCE:



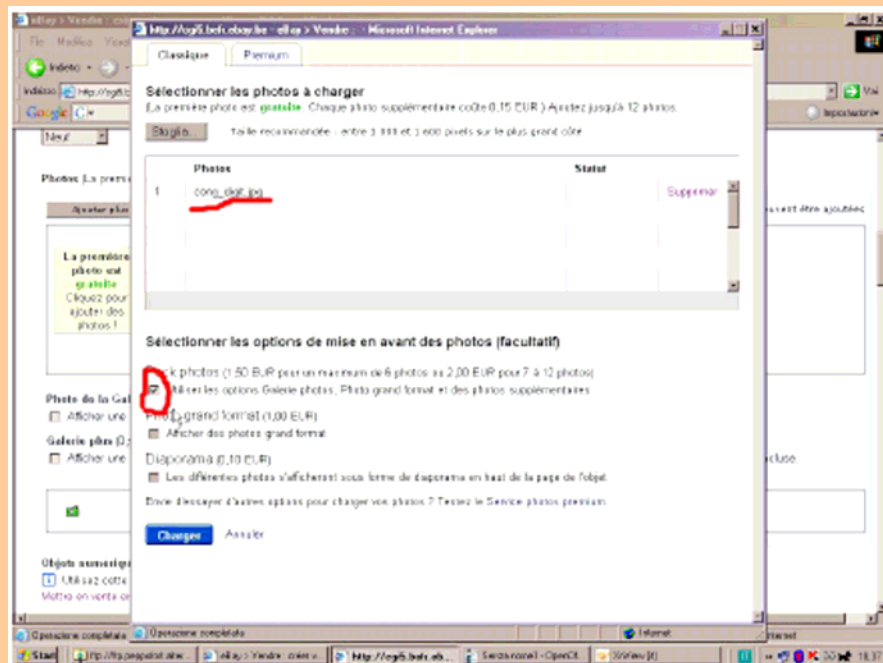
SCORRIAMO IN GIU' IL MENU' E SELEZIONIAMO LA VOCE OGGETTO NUMERICO



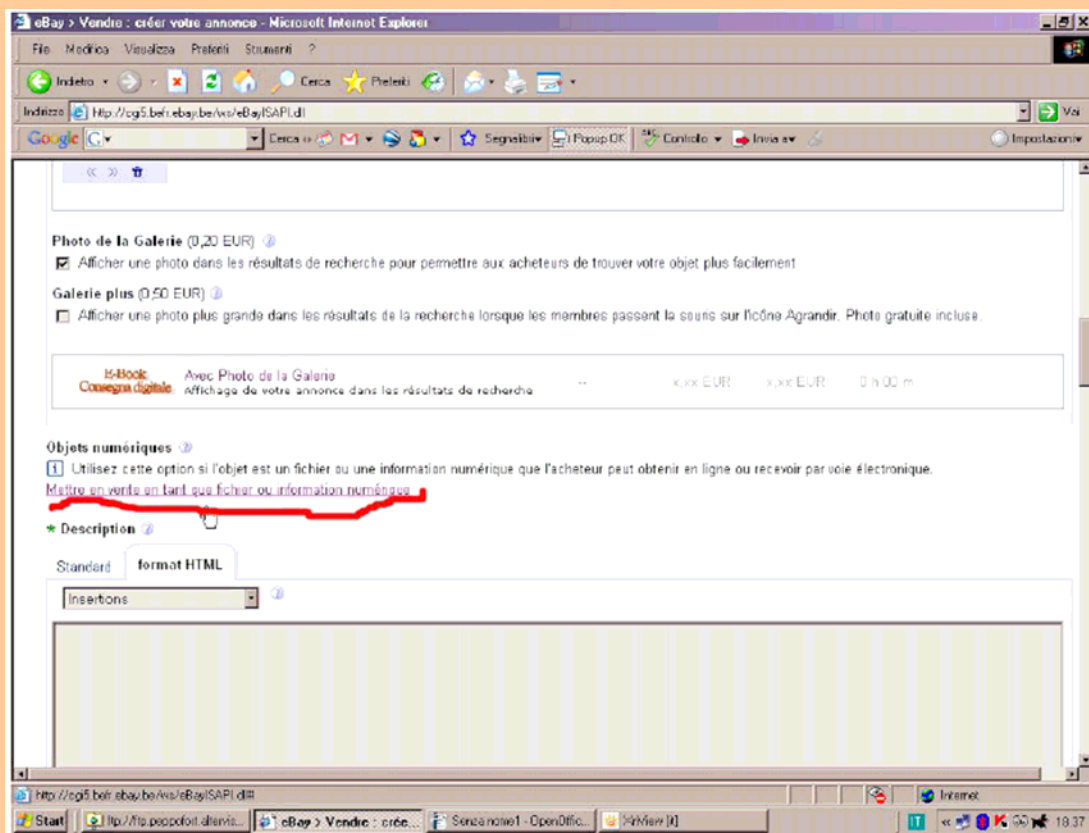
SELEZIONIAMO UNA FOTO E SE

LO DESIDERIAMO SPUNTIAMO LA CASELLA SOTTO PER
UTILIZZARE IL SERVIZIO FOTOGRAFICO PLUS

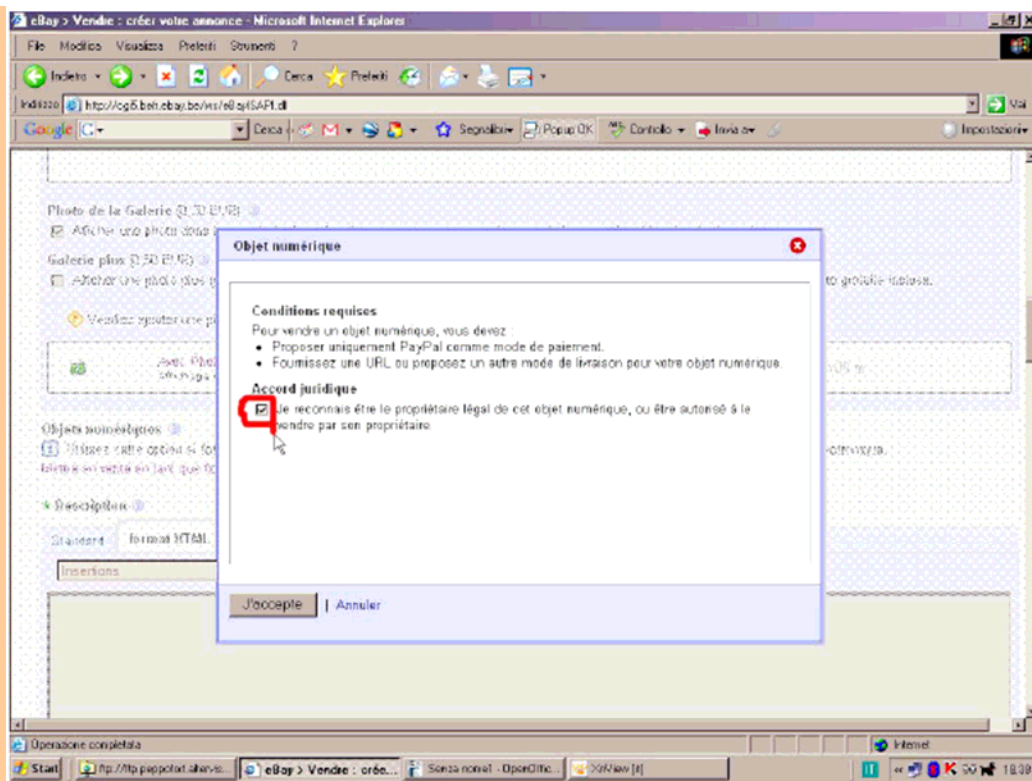
- ATTENZIONE QUESTO FARA' LIEVITARE IL COSTO D' INSERZIONE *



SELEZIONIAMO ORA L' OPZIONE DI VENDITA DIGITALE



CONFERMIAMO DI AVERE "TUTTI I DIRITTI"

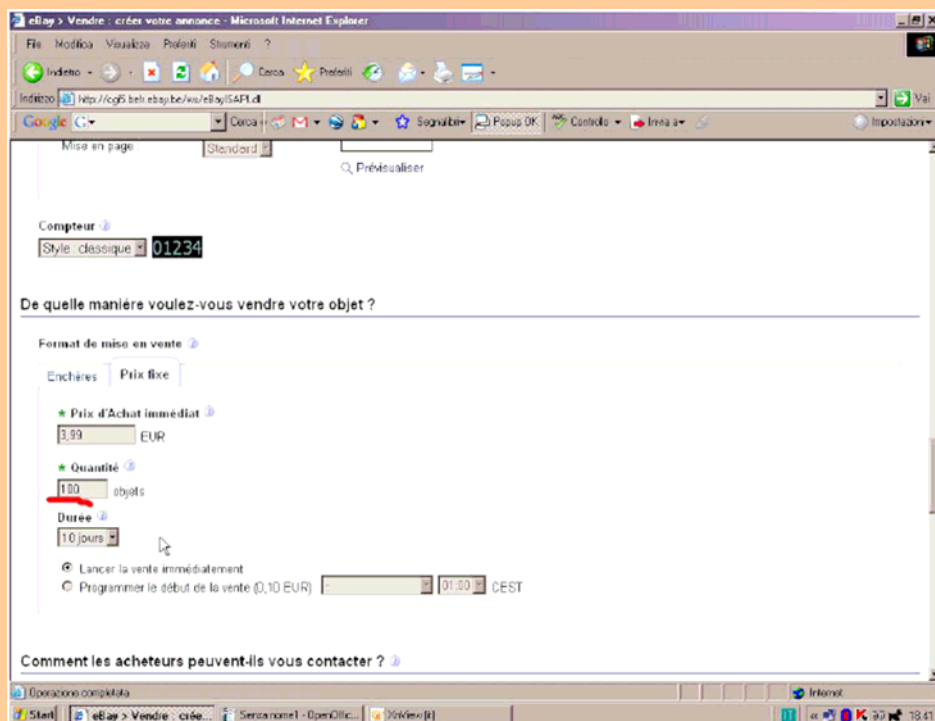


OK IL GROSSO E' FATTO...

ADESSO NON CI RESTA CHE INSERIRE IL TESTO PER LA DESCRIZIONE
NEL BOX SOTTO.

FATTO CIO' NON CI RESTA CHE INSERIRE L' IMPORTO SCELTO
IO DI SOLITO INSERISCO UNA CERTA QUANTITA' DI PEZZI .
NON HO MAI AVUTO MODO DI VEDERE SE QUANDO TERMINA LA
DISPONIBILITA' DI PEZZI, L' INSERZIONE SI CHIUDE IN ANTICIPO.

- ATTENZIONE MAGGIOR QUNTITA'=MAGGIOR COSTO D' INSERZIONE *



ORA DOVREMO INSERIRE I NOSTRI DATI RELATIVI ALL' ACCOUNT
PAYPAL

**** ATTENZIONE ****

L' ACCOUNT PAYPAL E' UN REQUISITO
FONDAMENTALE

PER UTILIZZARE LA CONSEGNA DIGITALE.

SOLO IN QUESTO MODO, IL TUTTO

SARA' AUTOMATIZZABILE AL 100%

IL SECONDO REQUISITO FONDAMENTALE

E' LO SPAZIO WEB NEL QUALE ANDREMO

AD UPLOADARE TUTTI I NOSTRI EBOOK

(SE NON LO AVETE:)

C'E ALTERNATIVA.ORG O WEBALICE.IT

E UN' ALTRA CENTINAIA CHE POTETE TROVARE

USANDO GOOGLE.

ULTIMA OPERAZIONE: SELEZIONARE DAL MENU A TENDINA

LA VOCE CHE CI PERMETTE DI INSERIRE IL LINK CHE RICEVERANNO
GLI ACQUIRENTI IN AUTOMATICO A PAGAMENTO EFFETTUATO.

eBay > Vendre : créer votre annonce - Microsoft Internet Explorer

File Modifier Visualiser Préférer Strumenti ?

Indirizzo <http://og5.befr.ebay.be/vs/eBay/SAP1.dl>

Google

PayPal (Des frais s'appliquent) ?

Accepter le paiement par carte de crédit et les virements bancaires en ligne.

PayPal

Adresse e-mail associée à votre compte Premier Vérifié ou Business Vérifié ?

Vous n'avez pas encore de compte PayPal ? Vous pourrez en ouvrir un au moment de la réception du paiement.

Livraison ?

Livraison de l'objet numérique - S'affiche après confirmation du paiement

Proposer un autre mode de livraison

Fournir une URL pour le téléchargement

Proposer un autre mode de livraison

Prévisualiser les informations présentées après le paiement

Informations supplémentaires ?

Conditions requises pour les acheteurs ?

Aucune : autoriser tous les enchérisseurs/acheteurs

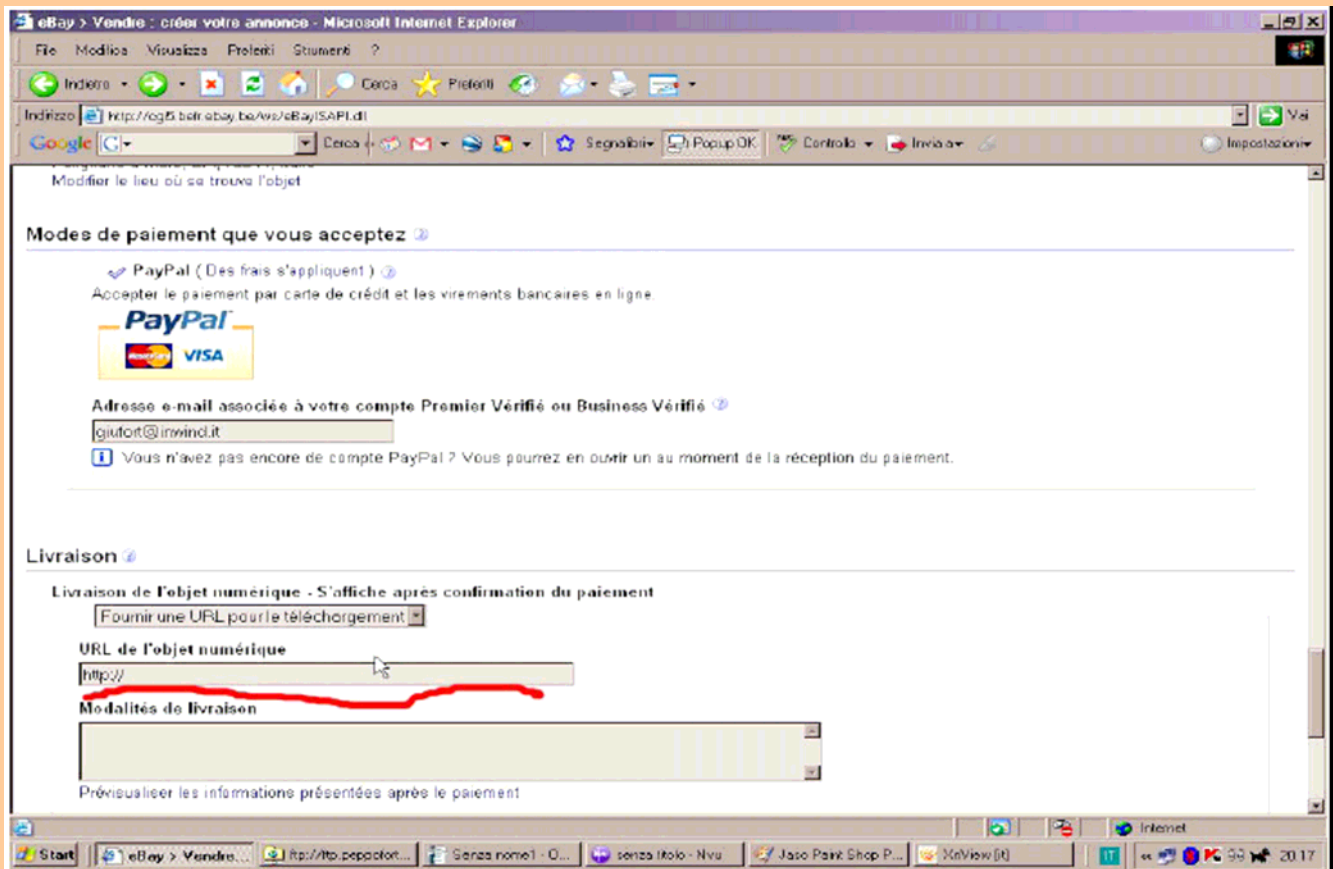
Ajouter des conditions requises pour les acheteurs

Start eBay > Vendre : crée... Senza nome1 - OperOlic... XView [1]

Internet

18.41

BENE INSERITE IL LINK:



CLIKKIAMO IN FONDO ALLA PAGINA, CONTROLLIAMO SE E' TUTTO OK NELLA PROSSIMA.
ORA POSSIAMO MODIFICARE ALCUNI PARAMETRI O....
INIZIARE A VENDERE IL NOSTRO E-BOOK.

QUESTO E-BOOK E' PROPRIETA' INTELLETTUALE DI LUCIANO_1971
CHE NE DISPONE I DIRITTI DI RIVENDITA A PATTO
CHE NON NE VENGA MODIFICATO IL CONTENUTO.
RINGRAZIO CHIUNQUE LO ABBIA ACQUISTATO DA EBAY.